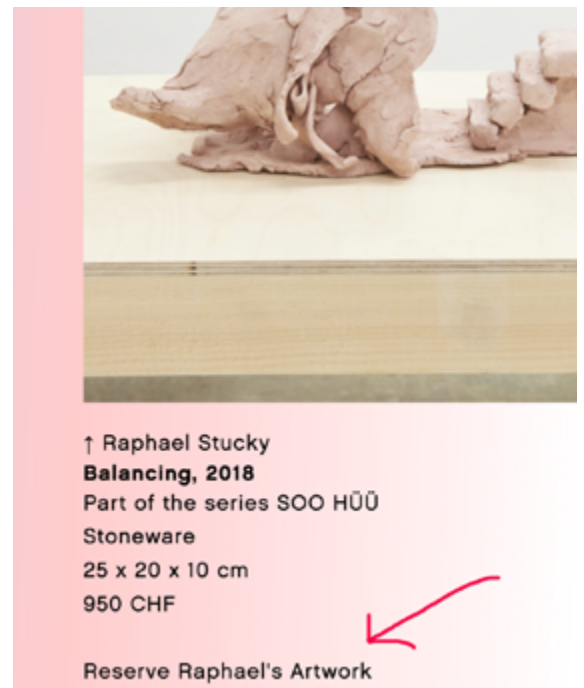
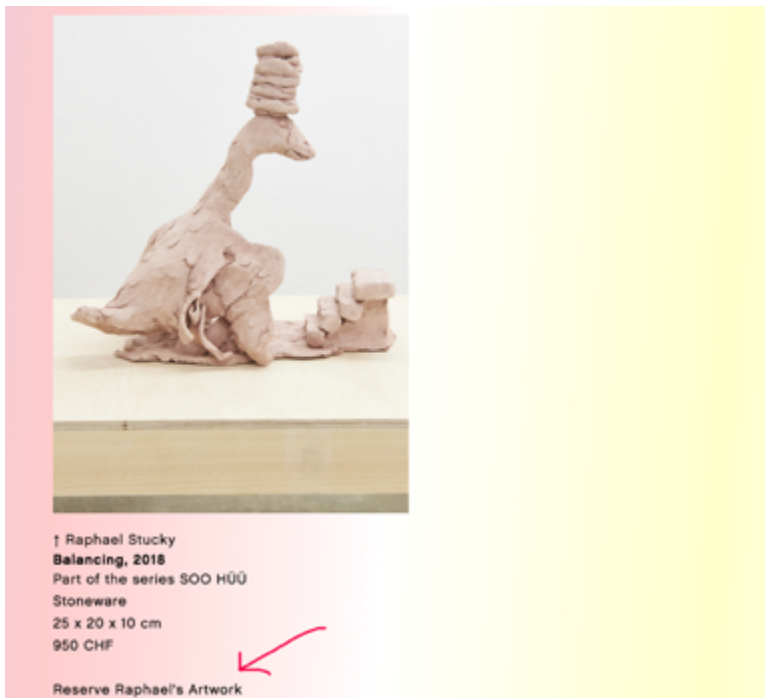


Step 1 - Schritt 1

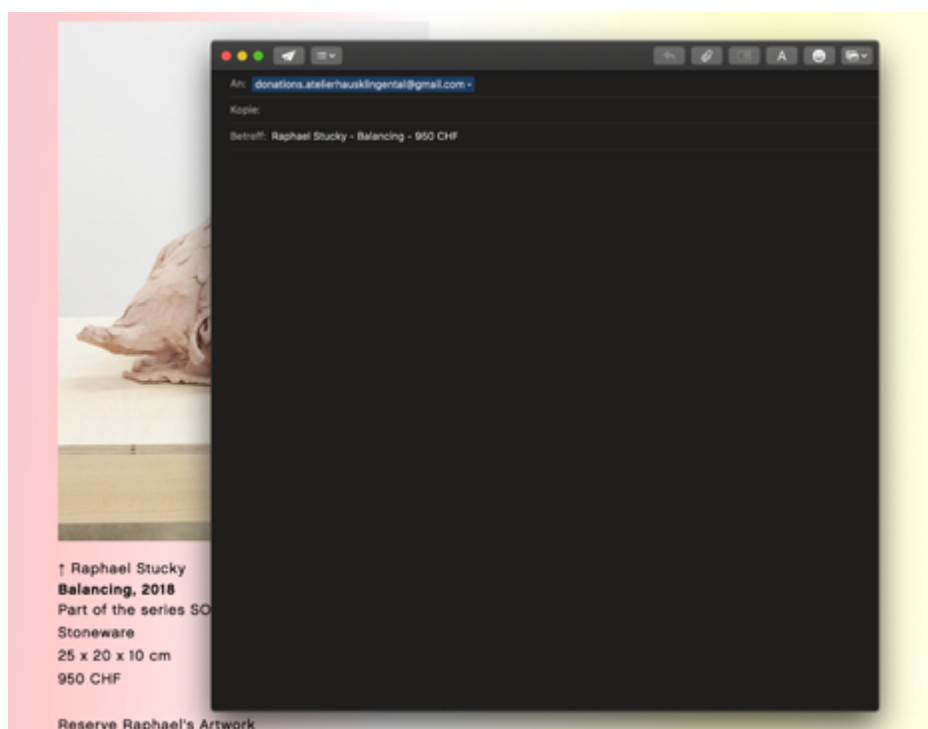
If you would like to buy or reserve an artwork, just send us a mail by clicking on the link ‚Reserve Artwork‘ below the work that interests you. We will reserve the work for you until you have completed steps 2 - 5 as detailed below.

Wenn Du ein Kunstwerk kaufen oder reservieren möchtest, sende uns eine Mail, indem Du auf den Link ‚Reserve Artwork‘ unter der Arbeit klickst, die Dich interessiert. Wir werden die Arbeit dann für Dich reservieren, bis Du die Schritte 2 - 5 abgeschlossen hast.

Your donation - step by step



Deine Spende - Schritt für Schritt



Step 2 - Schritt 2

You can choose between three charities to support with the purchase of the work: **Switzerland for UNHCR**, the **LGBTQ Emergency Fund for Ukraine by Pink Cross** and **Glückskette**. On our website you can click one of the links marked below - this will redirect you to the respective charity.

*Du kannst zwischen drei Wohltätigkeitsorganisationen wählen, die Du mit dem Kauf der Arbeit unterstützen möchtest: **Schweiz für UNHCR**, den **LGBTQ-Notfallfonds für die Ukraine von Pink Cross** und die **Glückskette**. Wenn Du auf der Webseite auf einen der unten markierten Links klickst, wirst Du zu der jeweiligen Wohltätigkeitsorganisation weitergeleitet.*

MAKE A DONATION ♥ Switzerland for UNHCR ♥ ♥ ♥ LGBTQ Emergency Fund for Ukraine by Pink Cross ♥ ♥ ♥ Glückskette

Atelierhaus Klingental

Donation ♥ Campaign

In response to the ongoing global emergency the artists from the Atelierhaus Klingental launched a donation campaign to support the people affected by the various crises. The artworks below can be purchased in exchange for donations. Donations can be made to UNHCR Switzerland, Glückskette or the LGBTQ Emergency Fund for Ukraine by Pink Cross. The Donation ♥ Campaign starts on 01 September with the Kunsttage Basel and lasts until the Kaserne Arealfest in September, where we will exhibit all the artworks that were part of the Donation ♥ Campaign at the Atelierhaus Klingental.

Step 3 - Schritt 3

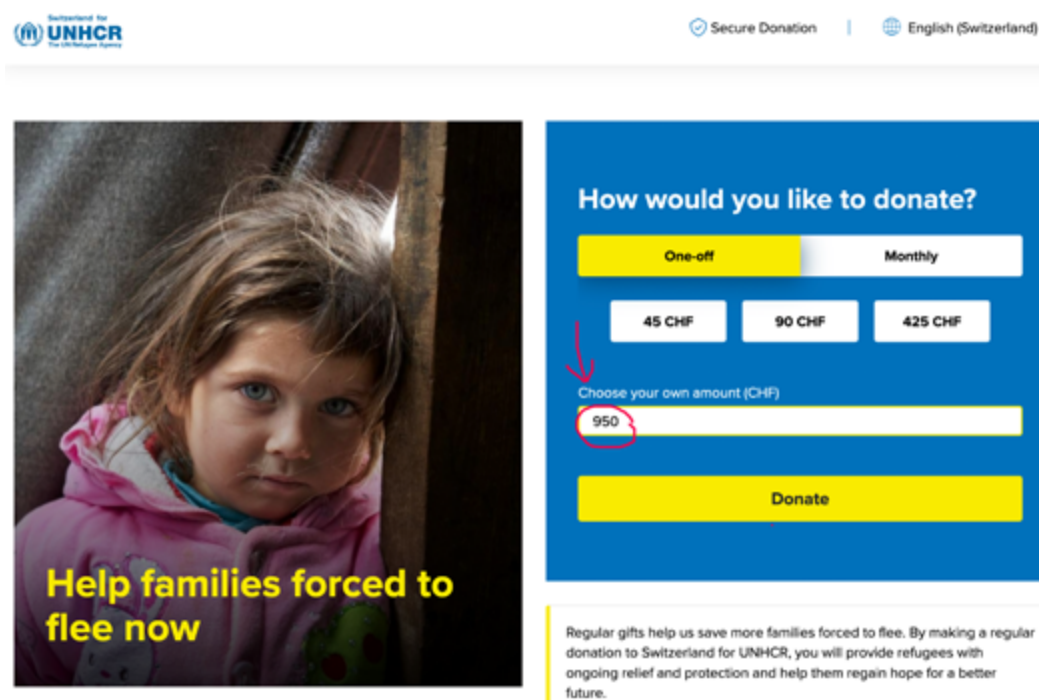
Once you are on the website of the charity of your choice you can make the donation in your own name - this way, if you live in Switzerland, you can deduct the donation from your taxes. Simply enter the price of the artwork that you would like to purchase as the amount of your donation.

Sobald Du Dich auf der Website der Wohltätigkeitsorganisation Deiner Wahl befindest, kannst Du die Spende in Deinem eigenen Namen tätigen - auf diese Weise kannst Du die Spende, wenn Du in der Schweiz wohnhaft bist, von den Steuern abziehen. Gebe als Spendenbetrag einfach den Preis der Arbeit ein, die Du kaufen möchtest.

Step 3a - Schritt 3a: UNHCR

If you chose **UNHCR**, the website will look like this. Make sure to enter the amount that corresponds with the artwork you would like to purchase.

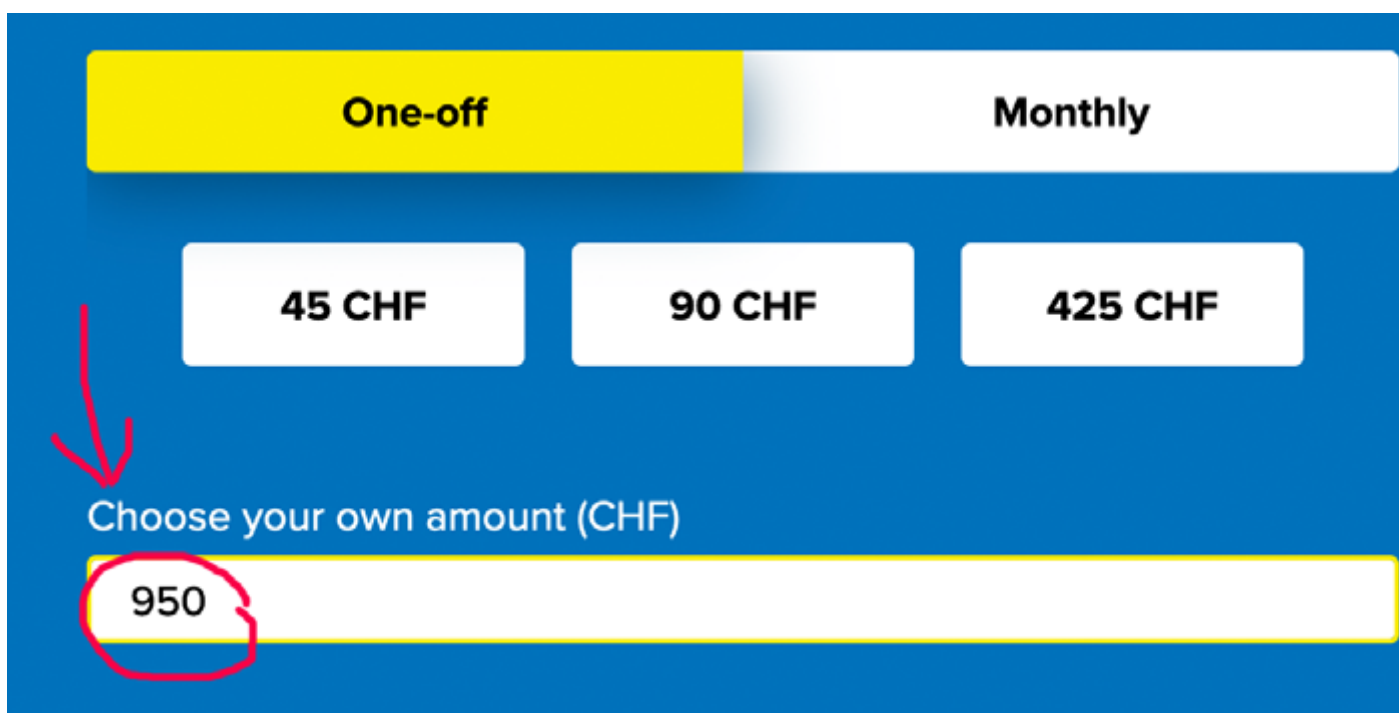
Wenn Du Dich für **UNHCR** entschieden hast, sieht die Webseite wie folgt aus. Bitte achte darauf, im Feld unten den Betrag für das Kunstwerk einzugeben, das Du kaufen möchtest.



The screenshot shows the UNHCR donation page. On the left is a photo of a young girl in a pink hoodie with the text "Help families forced to flee now". On the right is a blue form titled "How would you like to donate?". It has two tabs: "One-off" (selected) and "Monthly". Below the tabs are three buttons: "45 CHF", "90 CHF", and "425 CHF". Below these is a text input field labeled "Choose your own amount (CHF)" with the number "950" entered and circled in red. A red arrow points to the input field. At the bottom is a yellow "Donate" button. Below the form is a small text block: "Regular gifts help us save more families forced to flee. By making a regular donation to Switzerland for UNHCR, you will provide refugees with ongoing relief and protection and help them regain hope for a better future."

Your donation - step by step

Deine Spende - Schritt für Schritt



This is a close-up of the donation form. It shows the "One-off" tab selected. Below the tabs are three buttons: "45 CHF", "90 CHF", and "425 CHF". Below these is a text input field labeled "Choose your own amount (CHF)" with the number "950" entered and circled in red. A red arrow points to the input field.

Step 3b - Schritt 3b: Glückskette

If you chose **Glückskette** the website will look like this. Make sure to enter the amount that corresponds with the artwork you would like to purchase.

Wenn Du Dich für die **Glückskette** entschieden hast, sieht die Website so aus. Bitte achte darauf, im Feld unten den Betrag für das Kunstwerk einzugeben, das Du kaufen möchtest.

The screenshot shows the Swiss Solidarity donation form. It is divided into three main sections: "1. My donation", "2. My contact", and "3. My payment".

- 1. My donation:** Includes an "Earmarked for *" dropdown, a "MY DONATION" button, and four preset amount buttons: CHF50, CHF100, CHF200, and CHF500. Below these is a text input field containing "CHF 950", which is circled in red. A red arrow points from the "MY DONATION" button to this field. There is also a checkbox for "Cover processing fees" and a note about tax deductibility.
- 2. My contact:** Includes an "Email *" field, a checkbox for "I am making a donation on behalf of an organisation", and fields for "Title *", "First Name *", "Last Name *", "Address 1 *", "Address 2", "Postcode *", "City *", and "SWITZERLAND".
- 3. My payment:** Features a "Payment Platform 100% Secure" badge, icons for "CREDIT CARD", "POSTFINANCE CARD", and "TWINT", and a "VALIDATE MY DONATION" button.

Your donation - step by step

Deine Spende - Schritt für Schritt

This is a close-up view of the "MY DONATION" section. It shows a red button labeled "MY DONATION" at the top. Below it are four buttons for preset amounts: CHF50, CHF100, CHF200, and CHF500. Underneath these is a text input field with "CHF 950" entered, which is circled in red. A red arrow points from the "MY DONATION" button to the input field. To the right, parts of other form fields are visible, including a checkbox for "I am orga", "Title *", "Last Na", and "Address".

Step 3c - Schritt 3c: Pink Cross

If you chose **Pink Cross**, the website will look like this. Make sure to enter the amount that corresponds with the artwork you would like to purchase.

Wenn Du Dich für die **Pink Cross** entschieden hast, sieht die Webseite so aus. Bitte achte darauf, im Feld unten den Betrag für das Kunstwerk einzugeben, das Du kaufen möchtest.

PINK CROSS Get active **Ukraine** EN

Help now!

LGBTQ Emergency Fund for Ukraine
Queer refugees and queer people in Ukraine are especially endangered and need our support. With your donation to the LGBTQ Emergency Fund for Ukraine we can help them.

50 CHF 100 CHF 250 CHF 950 CHF

First name *
Surname *
E-Mail *

Your donation - step by step

Deine Spende - Schritt für Schritt

nd for Ukraine

ople in Ukraine are especially endangered and need our support.
TQ Emergency Fund for Ukraine we can help them.

250 CHF

950 CHF

Step 4 - Schritt 4

After the payment went through, the charity will send you a payment confirmation via email. Please keep this email at hand; this confirmation is the base for handing over the artwork.

Nachdem die Zahlung bei der Wohltätigkeitsorganisation eingegangen ist, erhältst Du von ihr eine Zahlungsbestätigung per E-Mail. Diese Bestätigung ist die Grundlage für die Aushändigung des Kunstwerks.

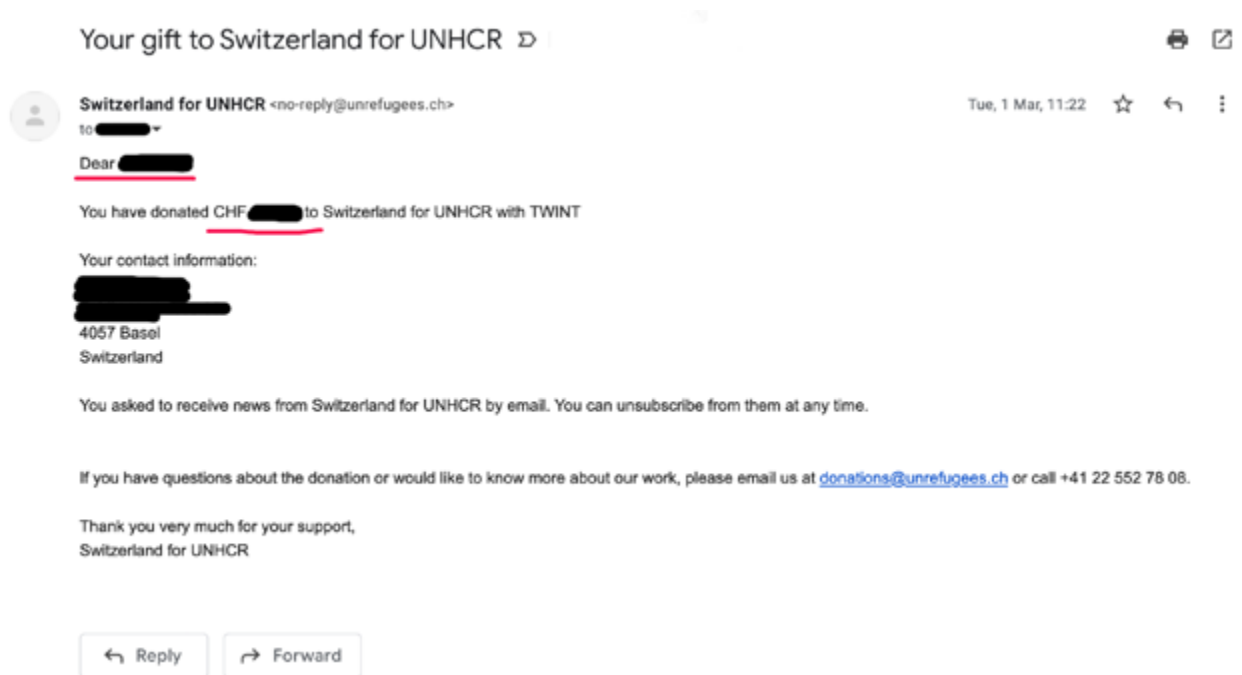
Step 4a - Schritt 4a: UNHCR

If you donated to **UNHCR**, the confirmation will look like this. It will list your name and the amount you donated in an email. Please forward this donation receipt to us.

*Wenn Du an **UNHCR** gespendet hast, sieht die Bestätigung so aus. Sie enthält Deinen Namen und den Betrag, den Du gespendet hast, in einer E-Mail. Bitte leite uns diese Spendenbescheinigung weiter.*

Your donation - step by step

Deine Spende - Schritt für Schritt



donations.atelierhausklingental@gmail.com

Step 4b - Schritt 4b: Glückskette

If you donated to **Glückskette**, the confirmation will look like this. It will list your name and the amount you donated and furthermore include a PDF confirming your donation. Please forward this email including the attachment to us.

*Wenn Du an die **Glückskette** gespendet hast, sieht die Bestätigung so aus. Sie wird Deinen Namen und den Betrag, den Du gespendet hast, auflisten und zudem eine PDF-Datei im Anhang enthalten, die Deine Spende bestätigt. Bitte leite uns diese E-Mail samt Anhang weiter.*

Spendenbescheinigung



Glückskette <info@glueckskette.ch>
to: [redacted]

Wed, 30 Mar, 06:40

German > English Translate message

Turn off for: German x

Sehr geehrte [redacted]

Im Anhang senden wir Ihnen gerne Ihre Spendenbescheinigung für Ihre Spende in der Höhe [redacted] CHF für [redacted] zu, damit Sie die Spende auch von Ihren Steuern abziehen können.

Wir möchten uns bei dieser Gelegenheit nochmals für Ihren Beitrag bedanken, denn diese Spende macht für die von Katastrophen, Konflikten und Krisen betroffenen Menschen einen Unterschied. In unserem und deren Namen danken wir Ihnen für Ihre Solidarität.

Falls Sie Fragen zu Ihrer Spendenbescheinigung oder zu einem anderen Thema haben, sind wir gerne unter info@glueckskette.ch oder 058 458 12 12 für Sie da.

Danke, dass Sie sich mit uns für Menschen in Not engagieren!

Freundliche Grüsse

Ihre Glückskette



Your donation - step by step

Deine Spende - Schritt für Schritt


donations.atelierhausklingental@gmail.com

Step 4c - Schritt 4c: Pink Cross

If you donated to **Pink Cross**, the confirmation will look like this. It will not list the amount you donated in the mail itself, instead you have to click a link to download the PDF with the confirmation of your donation first. Please forward this PDF to us.

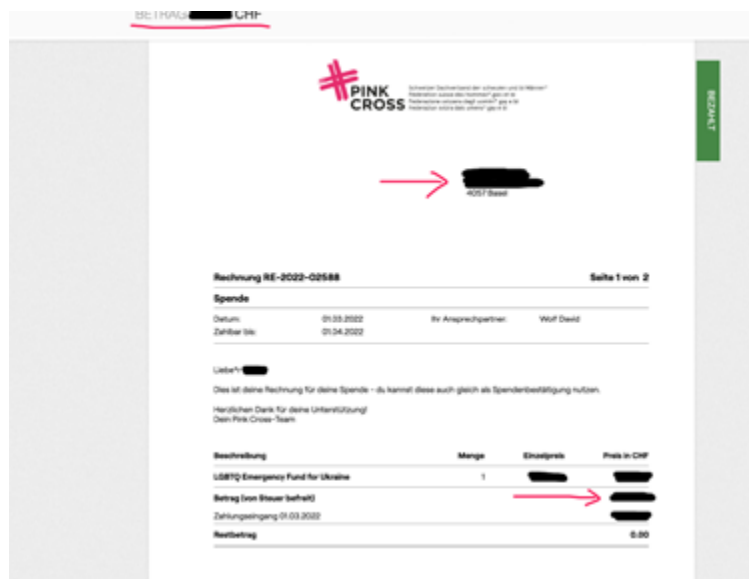
Wenn Du an **Pink Cross** gespendet hast, sieht die Bestätigung so aus. Der von Dir gespendete Betrag wird nicht in der E-Mail selbst aufgeführt. Es enthält dafür einen Link, den Du anklicken kannst um das PDF mit der Bestätigung Deiner Spende herunterzuladen. Bitte leite uns dieses PDF weiter.

Your donation - step by step



Deine Spende - Schritt für Schritt

1. Click link in confirmation email. / Link im E-Mail anklicken



2. Download PDF and forward it to us / Lade das PDF herunter und leite es an uns weiter

donations.atelierhausklingental@gmail.com

Step 5 - Schritt 5

After we have received the confirmation, we will mark the work as ‚Sold‘ on this website and forward you the contact of the artist so you can make arrangements for the transport.

Nachdem wir Deine Spendenbestätigung erhalten haben, markieren wir die Arbeit auf der Webseite als ‚Sold‘ und leiten Dir den Kontakt der / des Künstler:in weiter, damit Ihr den Transport besprechen könnt.

Transport

The artworks included in the Donation ♥ Campaign will be exhibited at the Atelierhaus Klingental on the occasion of the Kaserne Arealfest on 24th September 2022. The sold artworks can be picked up at the Atelierhaus Klingental during this time.

Please note that the prices of the artworks do not include transport or shipping fees. If you're not able to pick up the work on this date, alternative shipment arrangements can be made directly with the respective artist..

Die Kunstwerke der Donation ♥ Campaign werden anlässlich des Kaserne Arealfestes am 24. September 2022 im Atelierhaus Klingental ausgestellt. Die verkauften Arbeiten können an dem Tag im Atelierhaus Klingental abgeholt werden.

Bitte beachte, dass die Preise der Kunstwerke keine Transportkosten beinhalten. Falls Dir dieser Termin nicht passt, kannst Du Dich betreffend einer Versand – oder Abholvereinbarung direkt mit der / dem jeweiligen Künstler:in absprechen.



[Atelierhaus Klingental](#)
[Kasernenhof 5](#)
[4058 Basel](#)